



ウェビナー参加者向け Zoomマニュアル


1

基礎知識

Zoomとは

Zoomとは、米Zoom Video Communications, Inc. (Zoom社)が開発した、いつでも、どこでも、どんな端末からでも複数人での同時参加が可能な「ビデオ・Web会議アプリケーション」です。

Windows、MacOS、Android、iOSなど、あらゆるOSに対応しており、その利便性からビジネスシーンを中心に世界中で利用されています。



必要な機材

次の3つのうち、いずれかをご用意ください。

- ①PC (マイク・Webカメラ・スピーカー搭載)*
- ②タブレット (マイク・Webカメラ・スピーカー搭載)*
- ③スマートフォン



*搭載されていない場合でも、外付けWebカメラ等を購入することで使用可能となります。

2

事前準備 (PC)

インストール方法

1 ダウンロード

以下のリンクをクリックすると、自動でダウンロードが始まります。

<https://zoom.us/support/download>

Windows版



Mac版

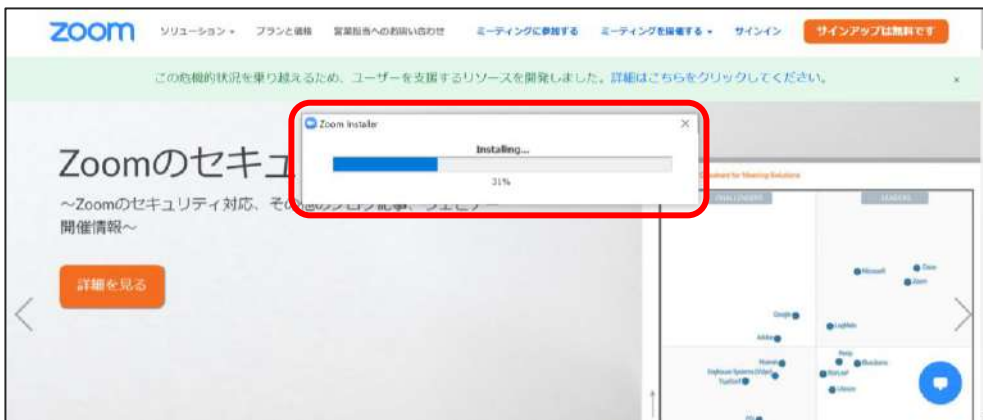


2 インストール (Windows版)

① ダウンロードしたファイルを以下の手順で開きます。



② 自動でインストールが始まります。

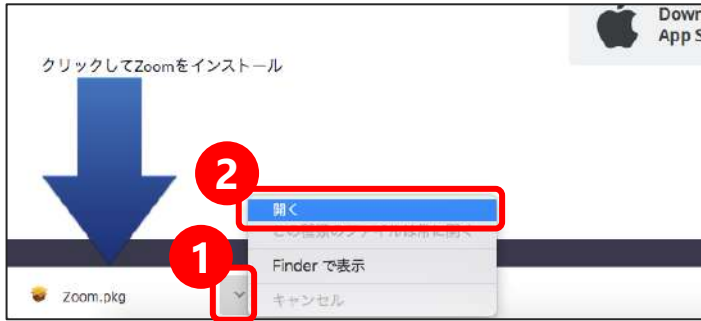


③ 下記画面が出たらインストール完了です。
サインインは不要なので一旦「×」で閉じてください。

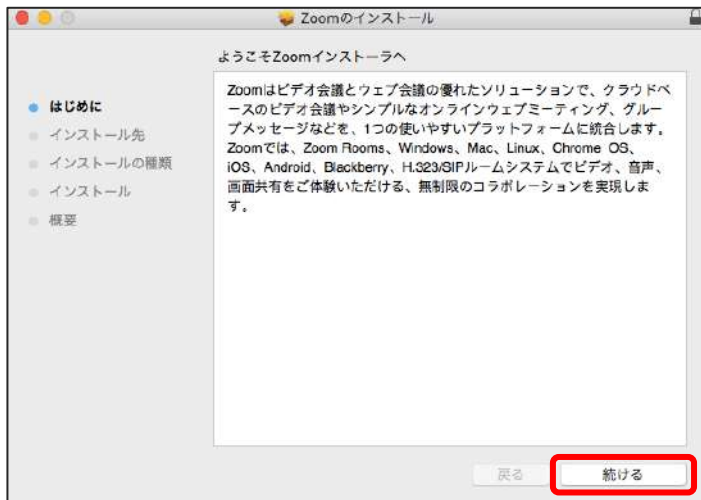


3 インストール (Mac版)

① ダウンロードしたファイルを以下の手順で開きます。



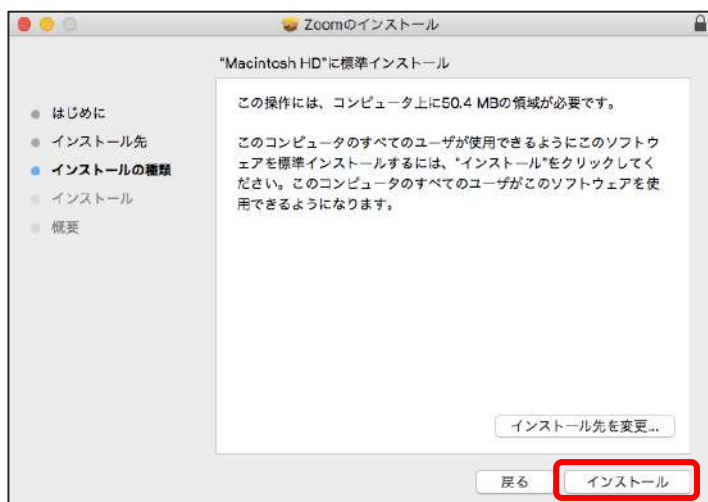
② インストーラが開いたら「続ける」をクリックします。



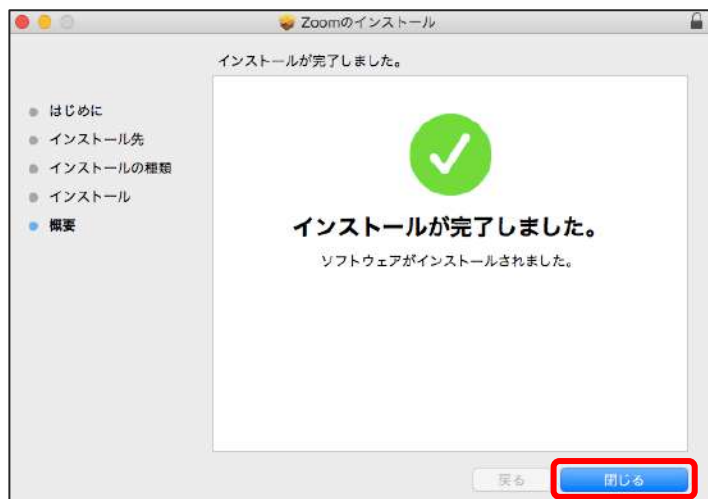
③ インストール先を選んだら「続ける」をクリックします。



④ 「インストール」をクリックします。



⑤ インストールが完了したら「閉じる」をクリックします。



⑥ インストール後、自動でアプリが開くことがあります。サインインは不要なので一旦「×」で閉じてください。



3

事前準備

(タブレット・スマートフォン)

インストール方法

各アプリストアにて「ZOOM Cloud Meetings」を検索し、インストールしてください。

▼こちらのURLからもインストール可能です。

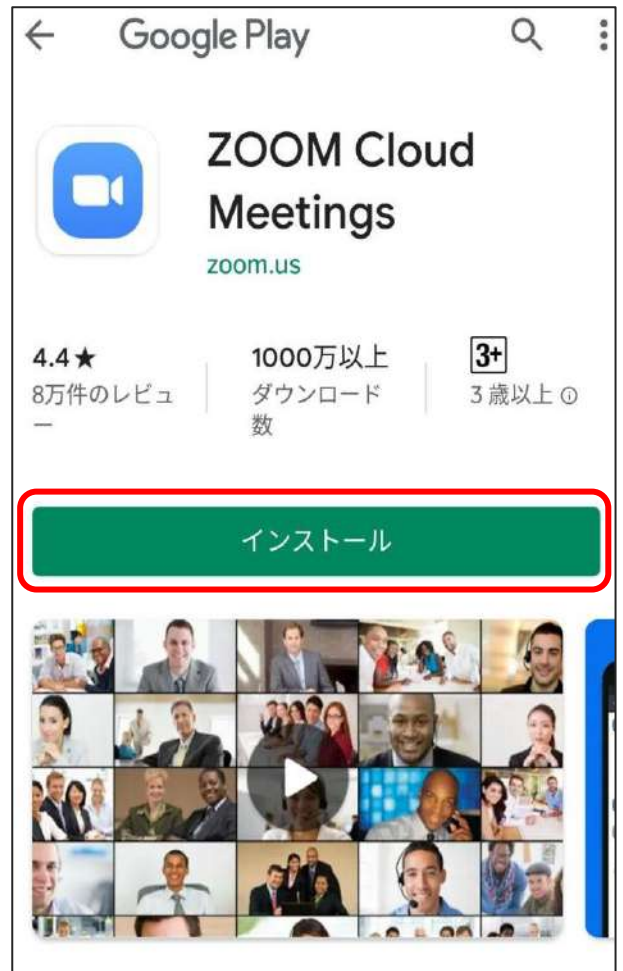
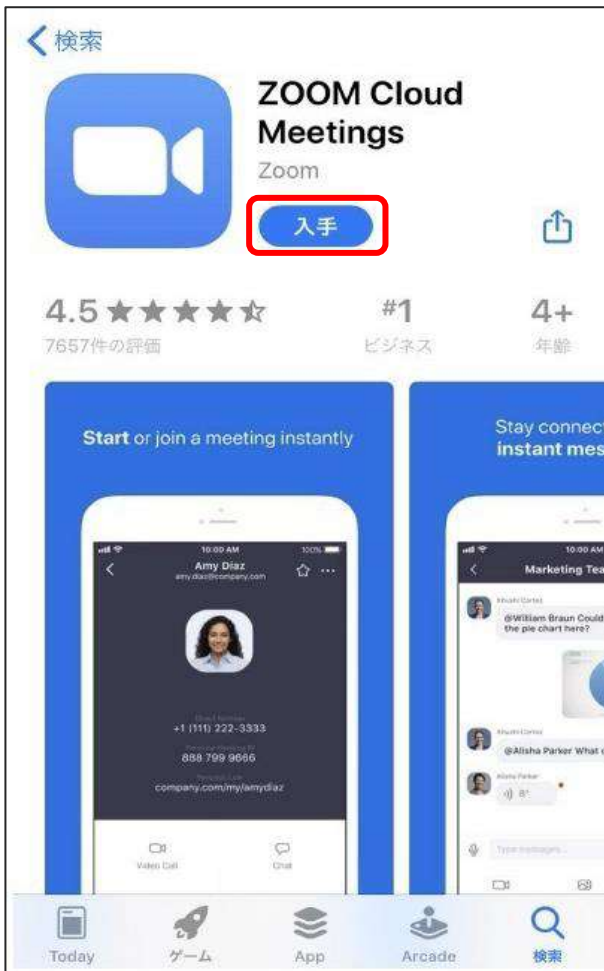
https://zoom.us/download#mobile_app



App Store



Google Play



4

ウェビナー参加方法 (PC)

事前登録

1 メール記載の参加用URLをクリック

ウェビナー開始**1時間前**までに、参加用URLが記載されたメールを送付します。
申込済みのイベントであることを確認の上、クリックしてください。

当日の参加用URLをお送りいたします。

テストイベント

■開催日時

2020/〇/〇 (〇) 〇:〇~〇:〇

※〇:〇からZoomへ入室可能です

■参加用URL

<https://us02web.zoom.us/meeting/register/tZMof-mhrjgsG9FevVVsg4cA2TtSbazUrBDj>

■当日の参加方法

①上記のURL先にて、お名前とメールアドレスをご登録ください

※メンバー登録されているお名前とアドレスをご入力ください

2 参加登録 (ウェビナー登録)

URLを開くと登録画面が出ますので、お名前・メールアドレスを入力し、登録を押してください。

※申込情報との照合を行うため、必ずメンバー登録されているお名前・メールアドレスを入力ください。

The screenshot shows the registration page for Startup Hub Tokyo. At the top center is the logo for Startup Hub Tokyo, which consists of a stylized 'S' and a circle, with the text 'STARTUP HUB TOKYO' and 'ウェビナー登録' below it. Below the logo, there are two lines of information: 'トピック test' and '時刻 2020年5月5日 05:00 AM 大阪、札幌、東京'. The main registration area contains several input fields and a button, each highlighted with a red circle and a number: 1. A red circle with the number '1' is next to the '名*' (Name) input field. 2. A red circle with the number '2' is next to the '姓*' (Surname) input field. 3. A red circle with the number '3' is next to the 'メールアドレス*' (Email address) input field. 4. A red circle with the number '4' is next to the 'メールアドレスを確認*' (Confirm email address) input field. 5. A red circle with the number '5' is next to the reCAPTCHA checkbox, which is labeled '私はロボットではありません' (I am not a robot) and 'reCAPTCHA プライバシー・利用規約' (reCAPTCHA Privacy Policy / Terms of Use). 6. A red circle with the number '6' is next to the blue '登録' (Register) button. Below the input fields, there is a small asterisk and the text '* 必須情報' (Required information).

3 登録完了

下記の画面が出たら登録完了です。
開場時間になりましたら、URLをクリックして参加してください。（そのまま起動することもあります）



STARTUP
HUB
TOKYO

ウェビナー登録が承認されました

トピック test

時刻 2020年5月7日 08:30 PM 大阪、札幌、東京
[📅 カレンダーに追加](#)

ミーティングID: 883-0001-5530

ミーティングに参加するには

PC、Mac、iPad、iPhone、Androidデバイスから参加できます：

このURLをクリックして参加してください。 [https://us02web.zoom.us/j/88300015530?
tk=m6v9zuytB06gHbxXHM5xIQ4hhKSsTY_0_gVEiqLUOLw.DQIAAAAUjxdPqhZBVzJUamp2RINIV19BMkNwRG1JMkNRAAAAAAAAAAAAAAAAAAAAA&pwd=Uk1tk05sL0NiTm03ditKNU9Fc05Rdz09](https://us02web.zoom.us/j/88300015530?tk=m6v9zuytB06gHbxXHM5xIQ4hhKSsTY_0_gVEiqLUOLw.DQIAAAAUjxdPqhZBVzJUamp2RINIV19BMkNwRG1JMkNRAAAAAAAAAAAAAAAAAAAAA&pwd=Uk1tk05sL0NiTm03ditKNU9Fc05Rdz09)

登録時に入力したメールアドレス宛にも参加用リンクが送付されますので、そちらからお入りいただいても大丈夫です。



日時：2020年5月7日 08:30 PM 大阪、札幌、東京

PC、Mac、Linux、iOS、またはAndroidからご参加ください：[ここをクリックして参加](#)

パスワード：511252

注：このリンクは他の人と共有できません。あなた専用です。
[カレンダーに追加](#) [Googleカレンダーに追加](#) [Yahooカレンダーに追加](#)

※第3者への参加用URL配布、SNS等への投稿による拡散はお控えください。

ウェビナー参加

1 登録完了後に提示されたURLをクリック

開場時間になりましたら、リンクをクリックして参加してください。

ウェビナーに参加するには

PC、Mac、iPad、iPhone、Androidデバイスから参加できます：

このURLをクリックして参加してください。 https://us02web.zoom.us/j/88300015530?tk=m6v9zuytB06gHbxXHM5xIO4hhKSsTY_0_gVEiqLUOLw.DQIAAAAUjxdPqhZBVzJUamp2RINIV19BMkNwRG1JmKNRAAAAAAAAAAAAAAAAAAAAAAAAAAAAAAAAA&pwd=Uk1tK05sL0NITm03ditKNU9Fc05Rdz09

または

日時：2020年5月7日 08:30 PM 大阪、札幌、東京

PC、Mac、Linux、iOS、またはAndroidからご参加ください：[ここをクリックして参加](#)

パスワード：511252

注：このリンクは他の人と共有できません。あなた専用です。

[カレンダーに追加](#) [Googleカレンダーに追加](#) [Yahooカレンダーに追加](#)

2 Zoomを起動する

上部にポップアップ画面が出ますので、「Zoomを開く」をクリックします。

Zoomを開きますか？

<https://us02web.zoom.us> がこのアプリケーションを開く許可を求めています。

Zoomを開く

キャンセル

起動中...

システムダイアログが表示されたら [Zoomミーティングを開く] をクリックしてください。

ブラウザが何も表示しない場合、[ここをクリックし](#)、ミーティングを起動するかZoomをダウンロードして実行します。

アプリケーションをダウンロードまたは実行できない場合は、[ブラウザから参加](#)してください。

3 ウェビナー参加

これで手続きは以上です。
ウェビナー開始まで、しばらくお待ちください。



4

ウェビナー参加方法 (タブレット・スマートフォン)

事前登録

1 メール記載の参加用URLをクリック

ウェビナー開始**1時間前**までに、参加用URLが記載されたメールを送付します。

申込済みのイベントであることを確認の上、クリックしてください。

当日の参加用URLをお送りいたします。

テストイベント

■開催日時

2020/〇/〇 (〇) 〇:〇~〇:〇

※〇:〇からZoomへ入室可能です

■参加用URL

<https://us02web.zoom.us/meeting/register/tZMof-mhrjgsG9FevVVsg4cA2TtSbazUrBDj>

■当日の参加方法

①上記のURL先にて、お名前とメールアドレスをご登録ください

※メンバー登録されているお名前とアドレスをご入力ください

2 参加登録 (ウェビナー登録)

URLを開くと登録画面が出ますので、お名前・メールアドレスを入力し、登録を押してください。

※申込情報との照合を行うため、必ずメンバー登録されているお名前・メールアドレスを入力ください。

STARTUP HUB TOKYO
ウェビナー登録

トピック test
時刻 2020年5月5日 05:00 AM 大阪、札幌、東京

名* 姓*
メールアドレス* メールアドレスを確認*
* 必須情報

5 私はロボットではありません
reCAPTCHA
プライバシー - 利用規約

6 登録

▲タブレット

STARTUP HUB TOKYO
ウェビナー登録

f t in e

トピック Test
時刻 2020年5月8日 10:00 AM 大阪、札幌、東京

名* 姓*
メールアドレス* メールアドレスを確認*
* 必須情報

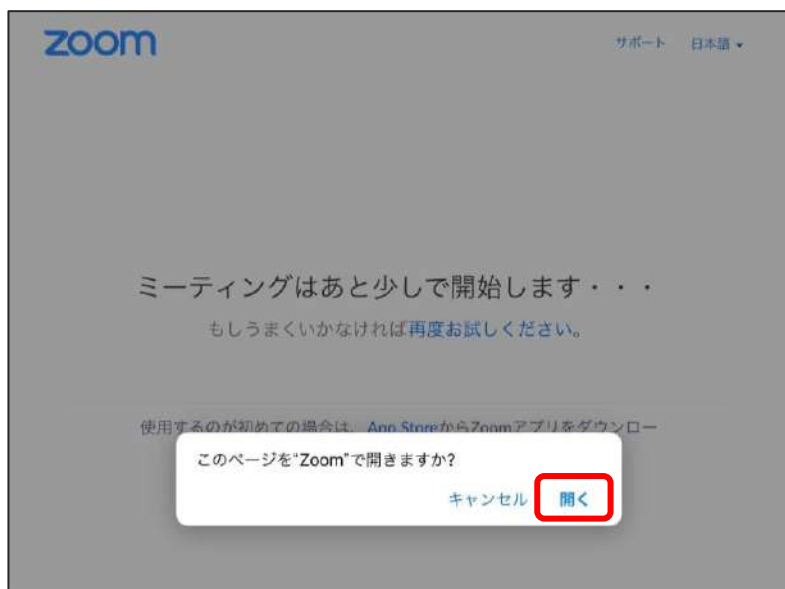
5 私はロボットではありません
reCAPTCHA
プライバシー - 利用規約

6 ミーティング参加が進行中

スマートフォン▶

3 登録完了

登録完了すると、自動でポップアップが開きます。
開場時間を過ぎている場合は、「開く」をクリックするとそのまま参加いただけます。

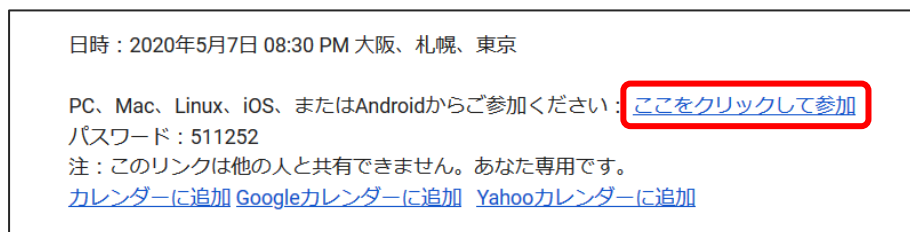


▲タブレット

スマートフォン▶



登録時に入力したメールアドレス宛にも参加用リンクが送付されますので、そちらからお入りいただいても大丈夫です。



※第3者への参加用URL配布、SNS等への投稿による拡散はお控えください。

ウェビナー参加

1 登録完了メールに提示されたURLをクリック

開場時間になりましたら、リンクをクリックして参加してください。

日時：2020年5月7日 08:30 PM 大阪、札幌、東京

PC、Mac、Linux、iOS、またはAndroidからご参加ください：[ここをクリックして参加](#)

パスワード：511252

注：このリンクは他の人と共有できません。あなた専用です。

[カレンダーに追加](#) [Googleカレンダーに追加](#) [Yahooカレンダーに追加](#)

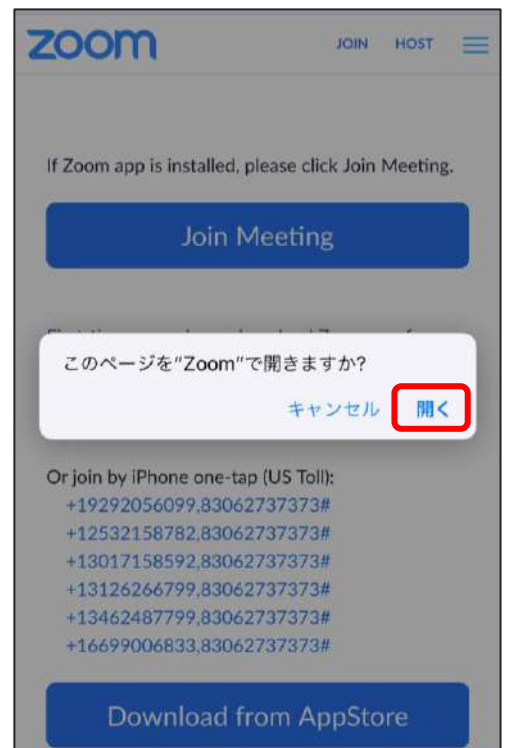
2 Zoomを起動する

ポップアップ画面が出ますので、「Zoomを開く」をクリックします。




▲タブレット

スマートフォン▶



3 ウェビナー参加

これで手続きは以上です。
ウェビナー開始まで、しばらくお待ちください。



▲タブレット



▲スマートフォン

そのほかご不明な点があれば、
「Zoomヘルプセンター」もあわせてご参照ください。



<https://support.zoom.us/hc/ja>



**STARTUP
HUB
TOKYO**